

Menigos råvarurapport

Prisjusteringsperiod maj 2026

Menigos råvarurapport prisjusteringsperiod maj 2026 – är framtagen innan kriget i Mellanöstern

Sedan kriget i Mellanöstern bröt ut har marknadsförutsättningarna förändrats snabbt. Energi, transport och flera centrala råvaror har drabbats hårt av världsläget.

Rapportens innehåll bör därför ses som en återspeglning av situationen innan kriget, snarare än en beskrivning av dagens marknadsläge.

Dagens marknadsläge

Energi: Brentolja och diesel har blivit mer volatila och visar tydliga prisuppgångar som följd av ökad osäkerhet på energimarknaderna.

Transport: Störningar i internationella handelsrutter och högre drivmedelspriser har resulterat i ökade fraktkostnader och längre ledtider.

Råvaror: Priserna på flera jordbruks- och livsmedelsråvaror har stigit på grund av ökad osäkerhet och högre produktionskostnader.

Insatsvaror: Kostnaderna för exempelvis konstgödsel och energiintensiva råvaror fortsätter att öka till följd av höjda energipriser och störningar i leveranskedjorna.

Råvarurapporten i korthet

Det fortsatt turbulenta omvärldsläget, senast kopplat till utvecklingen i Mellanöstern, påverkar energimarknaden och driver upp energi- och bränslepriser i hela Europa. Stigande kostnader för transporter, el och energi påverkar i sin tur prisbilden på råvaror och livsmedel, samtidigt som inflationen fortsätter att sätta press på kostnaderna.

I den senaste råvarurapporten har vi samlat information om de senaste prisjusteringarna och de faktorer som påverkar den aktuella prisbilden.

Det gör vi för att du som kund ska få en bättre förståelse för justeringarna samt hjälpa dig till en mer lönsam affär.

Vi är i ständig dialog och förhandling med våra leverantörer för att kunna ge dig som kund så bra erbjudanden som möjligt.

Det kan innebära att vi ibland rekommenderar en produkt från annan leverantör än den du vanligtvis brukar köpa.

Kontakta din säljare för mer information och tips om alternativa artiklar.

I rapporten kan du till exempel läsa om:

- Spannmålsskörden är rekordstor, vilket i sin tur stabiliserar prisnivåerna.
- Potatis och ärtor går ner i pris tack vare goda skördar.
- Kaffemarknaden är volatil – Arabica fortsätter stiga, medan Robusta sjunker en aning.
- Priserna på mejeriprodukter sjunker i pris medan ägg och fisk stiger.
- Priset på räkor stiger i pris på grund av liten tillgång.
- Kraftiga prisökningar sker på bär (blåbär, lingon, hjortron) och risk för brist på KRAV-produkter.
- Kycklingmarknaden är fortsatt påverkad av salmonellautbrott vilket ger en begränsad tillgång.

Valutarapport

- Under prisjusteringsperioden i februari justeras valutakurserna i DKK, EURO, GBP, NOK samt USD.
- Gällande Menigos egna produkter kan enstaka artiklar ha påverkats av andra valutakurser, t ex för fraktavtal i andra perioder. I vissa fall har inköp gjorts i SEK, men råvaran i annan valuta.

Valuta	Justering majfönstret
DKK	-1,87%
EUR	-1,82%
GBP	-2,24%
NOK	-1,93%
USD	-2,09%



*Källa: Riksbankens veckosnitt

Råvaruutveckling skördeprodukter

Maj 2026



Sädesslag

Den globala spannmålsmarknaden präglas just nu av relativt god tillgång men med vissa väderrelaterade osäkerhetsmoment. Euronexts terminspris på kvarnvetet har sjunkit den senaste veckan, främst på grund av stark internationell konkurrens och goda globala lager. Samtidigt har CBOT-priserna stigit något, med anledning av ökad oro för isbildning och frostsador i Ryssland – världens största veteexportör.

Frukt & Bär

Marknaden för frysta skördeprodukter är en fortsättning av situationen vi hade under nov och feb prisjusteringsfönster, det vill säga prisnivåerna på blåbär, lingon och Krav jordgubbar är fortfarande höga till följd av sämre utbud och tillgänglighet sedan tidigare, samtidigt som efterfrågan är fortsatt på samma höga nivå. Den kommande skördesäsongen kommer att vara avgörande för hur stora fluktuationerna blir för frukt och bär. För att marknaden ska hamna i ett bättre läge än 2025 krävs både att bristen på bärplockare i Sverige löses och att skörden blir god under våren och sommaren.

Grönsaker

För frysta grönsaker är situationen ungefär densamma som för frukt & bär, det vill säga priserna är kvar på liknande nivåer som tidigare. Situationen för potatis och ärtor har varit god. Eftersom grönsaker är mycket väderkänsliga går det dock inte att ge någon prognos för sommarens skörd. Under januari fanns det risk för sämre tillgänglighet på broccoli från Spanien orsakat av kraftig nederbörd, men lagernivåerna var tillräckliga för att täcka upp behovet.

Kaffe

Arabica-priset försvagades ytterligare under januari med anledning av att terminsmarknaden föll vidare. Samtidigt börjar fysiskt kaffe bli tillgängligt igen, även om leveranserna fortfarande släpar något efter det som rapporteras. I Brasilien har vädret förbättrats med mer regn och högre markfuktighet, men förhållandena har inte återgått till normala nivåer ännu. Robustapriset låg kvar på en stabil nivå under månaden, men befinner sig fortfarande lägre än förra året. Nya skördeundersökningar pekar på starka utsikter för nästa brasilianska robustaskörd, vilket har höjt förväntningarna på kommande tillgång.


Olja

Priset på rapsolja steg under februari, och stiger fortfarande till följd av kriget i Mellanöstern. Priset förväntas nå all time high nivåer, vilket innebär att det är helt omöjligt att estimera hur detta håller i sig framöver. De flesta leverantörerna hann säkra kontrakt innan det bröt ut. Priserna på olivoljan ligger ganska stabilt.

Socker

EU:s sockerproduktion förväntas falla 2025/2026 på grund av mindre odlingsarealer och svagare betskördar, trots höga sockerhalter. Även Östeuropa rapporterar lägre produktion. För 2026/2027 förväntas EU-arealen minska ytterligare när producenter försöker bromsa prisfallet. Samtidigt skapar handelsfrågor osäkerhet: EU-Mercosur-avtalet är på väg framåt och EU överväger att pausa tullfri råsockerimport via IPP (EU:s tullförfarande för aktiv förädling) för att stabilisera marknaden.

Råvaruutveckling animaliska produkter



Mejeri

Under årets första kvartal har priserna på konventionellt svenskt smör, mjölk, grädde och ost sjunkit. Detta medför att en prissänkning väntas framöver. För ekologiska råvaror har utvecklingen varit mer stabil, med endast mindre nedgångar i början av året.

På EU-marknaden följer smör, mjölk och grädde samma trend som i Sverige.

Ost: Tillgången har varit relativt stabil under året och förväntas kvarstå under Q2 2026. I samband med lägre mjölkpriser, sjunker även råvarupriserna. Vi kan därför förvänta oss en prissänkning framåt.

Ägg

Det råder fortsatt begränsad tillgång på svensk äggråvara för produktion av flytande äggprodukter. Tillgången på skalägg är något mer stabil, men marknaden som helhet är fortsatt volatil, vilket medför att råvarupriserna förväntas fortsätta stiga under 2026. Sammantaget innebär detta ökade prisnivåer för samtliga artiklar.

Fisk & skaldjur

Marknaden för vitfisk präglas generellt av ett fortsatt tryck uppåt, främst på grund av begränsad tillgång i kombination med hög efterfrågan. För flera arter är utvecklingen likartad där råvarubrist och förändringar i MSC-certifierade fångster påverkar tillgången negativt.

Torsk fortsätter vara den art som sticker ut mest. Orsaken är framför allt reducerade kvoter och fortsatt stark efterfrågan från den europeiska marknaden.

Fortsatta kvotnedskärningar i Grönland och Kanada samt ökad efterfrågan från Asien påverkar tillgången på bland annat handskalade räkor.

Vi ser vissa nedgångar på laxpriserna på grund av bättre tillgång än förväntat.

Valutan stabiliserar importerad fisk.

Råvaruutveckling animaliska produkter



Maj 2026

Fågel

Hela 2025 har präglats av begränsad tillgång av både svensk och importerad råvara och denna situation fortsätter in i 2026. Orsakerna är ett fortsatt högt marknadstryck, ökade priser på alternativa proteinkällor samt återkommande utbrott av fågelinfluensa i både Sverige och Europa. Detta har lett till att efterfrågan på kyckling överstiger tillgången, och den anatomiska obalansen mellan olika kycklingdetaljer är fortsatt påtaglig.

Svensk marknad - tillgången är fortsatt ansträngd, vi förväntar oss en successiv förbättring från vecka 20, förutsatt att smittläget utvecklas positivt.

EU marknad - produktionen har förbättrats men marknaden är fortsatt osäker. Det sker vissa upp och nergångar inom segmenten och vi följer utvecklingen noggrant och informerar löpande.

Nötkött

Vi går in i första kvartalet 2026 med ett fortsatt underskott på nötdjur. Slakterierna tvingas begränsa sin produktion och hålla stängt vissa dagar till följd av minskade inleveranser. Det ansträngda utbudsläget fortsätter att driva priserna uppåt, och trots redan höga prisnivåer ser vi fortsatta prisökningar på svenskt nötkött.

På EU-marknaden noteras en viss avmattning med en mindre nedgång i slaktpriserna, vilket sannolikt är av tillfällig karaktär. I Sydamerika påverkas marknaden av USA:s starka köpkraft, där en hög betalningsvilja råder för att möta en efterfrågan som överstiger den inhemska produktionsvolymen. Detta driver upp exportpriserna från regionen och påverkar i förlängningen importkostnaderna för både Europa och Sverige, som tar emot betydande volymer sydamerikanskt nötkött. Korta avvikelser i den uppåtgående trenden har dock noterats.

Fläskkött

En fortsatt hög prisbild på svenskt fläsk resulterar i en långsiktig investeringsvilja hos bönderna. Prisbilden hjälper bönderna att kunna säkerställa tillgången på fläsk då det finns en trygghet framåt. Vi ser generellt en lägre prisbild på importfläsk, dock har vi senaste perioden sett en uppgång i priset. Fokus framåt är att styra mer konsumtion mot fläsk för att minska trycket på nötkött.

Chark & färdigmat

Priserna på chark och färdigmat följer samma utveckling som huvudråvarorna. Den långsiktiga trenden med stigande priser märks tydligt i charksortimentet. Inom färdigmat är färsartiklar särskilt pressade eftersom råvarutillgången är begränsad, vilket leder till prishöjningar.

Råvaruutveckling sammansatta produkter



Snacks

Jordnöt: Priserna på jordnötter har stigit något den senaste tiden, främst på grund av att man använt mindre mark för odling och fortsatt torra förhållanden inför den nya skörden. Samtidigt hålls prisuppgången tillbaka på grund av låg efterfrågan och ett stort lager kvar från föregående säsong.

Mandel: Priserna på mandlar har varit pressade under en tid till följd av säsongsmässig tröghet, försäljning från odlare för att stärka kassaflödet samt en marknad som förbereder sig inför den kommande blomningssäsongen. Handeln har varit ryckig och oregelbunden och många köpare täcker endast sina närmaste behov. Detta gör att det kan uppstå ett uppdämt behov längre fram under första kvartalet, något som i sin tur kan driva upp prisbildens.

Processad potatis: Priset på potatis för industriell bearbetning i EU låg oförändrat under månaden men betydligt lägre än samma period förra året. Marknaden påverkas av svag efterfrågan från länder utanför EU samtidigt som säsongen präglas av ett stort överskott.

Konfektyr

Kakaopriserna i både London och New York fortsatte att falla under januari och låg klart lägre än tidigare perioder. Nedgången drevs främst av svag europeisk malningsstatistik och förbättrade odlingsförhållanden i Västafrika, vilket minskade oron för tillgången. Samtidigt ökade försäljningen från både spekulanter och producenter, och mot slutet av månaden pressades priserna ytterligare av rykten om stora osålda lager hos odlare i Elfenbenskusten.

Juice & läsk

Apelsin: Priset på apelsinjuice har sjunkit på grund av att den globala efterfrågan stagnerat, det med anledning av höga konsumentpriser. Priset på brasiliansk apelsinjuice låg stilla under januari efter en period med mycket låg handelsaktivitet i december. Marknaden präglas nu av avvaktande köpare som inväntar tydligare signaler om skördeutsikterna för 2026 och tecken på en eventuell efterfrågeökning.

Socker: På läsk med sockerbas låg sockerpriserna relativt stabilt under januari, både för råsocker och vitt socker och visade inga större rörelser jämfört med tidigare perioder.

Restaurangutrustning och engångsmaterial



Restaurangutrustning

Priserna på rostfritt stål har stigit igen, främst på grund av oroligheten i mellanöstern och sanktionen mot Ryssland.

Glas och keramiska bords- och köksartiklar från Europa har gått upp något på senaste tiden. Frakt- och gaspris har stor påverkan på prisnivåerna.

Den 5 februari 2026 antog EU kommissionen en genomförandeförordning (2026/274) vilken justerar nivåerna på de antidumpningstullar som finns på vissa varor från Kina. De nya nivåerna trädde i kraft den 7 februari 2026 och innebär en betydande ändring av antidumpningstull som tillämpas på keramiskt bords- och köksartiklar från Kina till EU.

Menigo justerar priserna på keramiskt bords- och köksartiklar från Kina i enlighet med förordningen.

Engångsmaterial

Priserna på engångsmaterial visar en svag nedgång. Förpackningsavgifterna har fortsatt stor påverkan på prisnivåerna.

Utveckling för energi, logistik, förpackning

Energi

Sveriges elpriser har under början av 2026 varierat kraftigt och legat ungefär mellan 0,32 och 1,59 SEK/kWh, enligt faktiska spotnivåer i februari där både mycket låga och höga dygnspriser förekommit. I övriga EU är elpriserna fortsatt splittrade, med betydligt högre nivåer i länder som Tyskland och generellt lägre priser i östra Europa. Oljepriserna är bland de lägsta sedan 2021 och de flesta prognoserna pekar på en fortsatt svag utveckling under året.

Konstgödsel

Konstgödselpriserna har stigit igen, särskilt för fosfat där DAP(fosfor/kväve) ökade med 36 % under 2025. Även potash och urea har blivit dyrare på grund av produktionsstörningar och geopolitik. Globalt kan kvävepriserna stabiliseras 2026, men i EU väntas fortsatt höga priser på grund av nya regler och tullar.

Logistik

Containerpriserna fortsatte falla i slutet av januari och Global Shipping Index sjönk 5 % till 2 107 USD per 40-fotscontainer. Nedgången drivs av lägre fraktpriser på Asien–Europa- och Trans Pacific-rutterna samt överkapacitet när många nya fartyg levereras. Samtidigt kan geopolitiska risker snabbt vända utvecklingen. Osäkerheten kring när rederier åter vågar trafikera Röda havet består och hot från Houthi-milisen ökar risken för förlängda omvägar - något som kan strama åt kapaciteten och ge stöd åt fraktpriserna framöver.

Förpackning

Enligt förordningen om producentansvar för förpackningar ska alla företag som bedriver import betala avgift för material på produkter som sätts ut på den svenska marknaden. Från 1 januari 2026 ändras avgifterna för alla förpackningstyper, där glas får den största höjningen. Naturvårdsverket har meddelat förändringar som påverkar kostnaderna, främst kopplat till utbyggd kommunal insamling och justerade ersättningsnivåer för insamlingssystemet (återvinningsstationer, fastighetsnära insamling m.m.). Kostnaderna blir därmed föränderliga och Menigo måste justera sina priser utifrån Naturvårdsverkets beslut.



En del av Sysco

Tack

Vill du läsa mer (externa länkar):

<https://www.atl.nu/analytiker-svart-for-arla-att-voja-mer-om-inte-varldsmarknaden-vander>

<https://www.mintecglobal.com>

<https://derivatives.euronext.com/en/commodities>

<https://www.bloomberg.com/markets/commodities>

http://www.granariamilano.org/pagina.php?id_sottomenu=8&id_menu=2

<http://www.atl.nu/noteringar/>

<https://www.ft.com/markets/commodities>

<http://www.reuters.com/finance/commodities/softs>

<https://www.climate.gov/enso>

<http://www.indexmundi.com/>

<https://www.nordpoolgroup.com/>

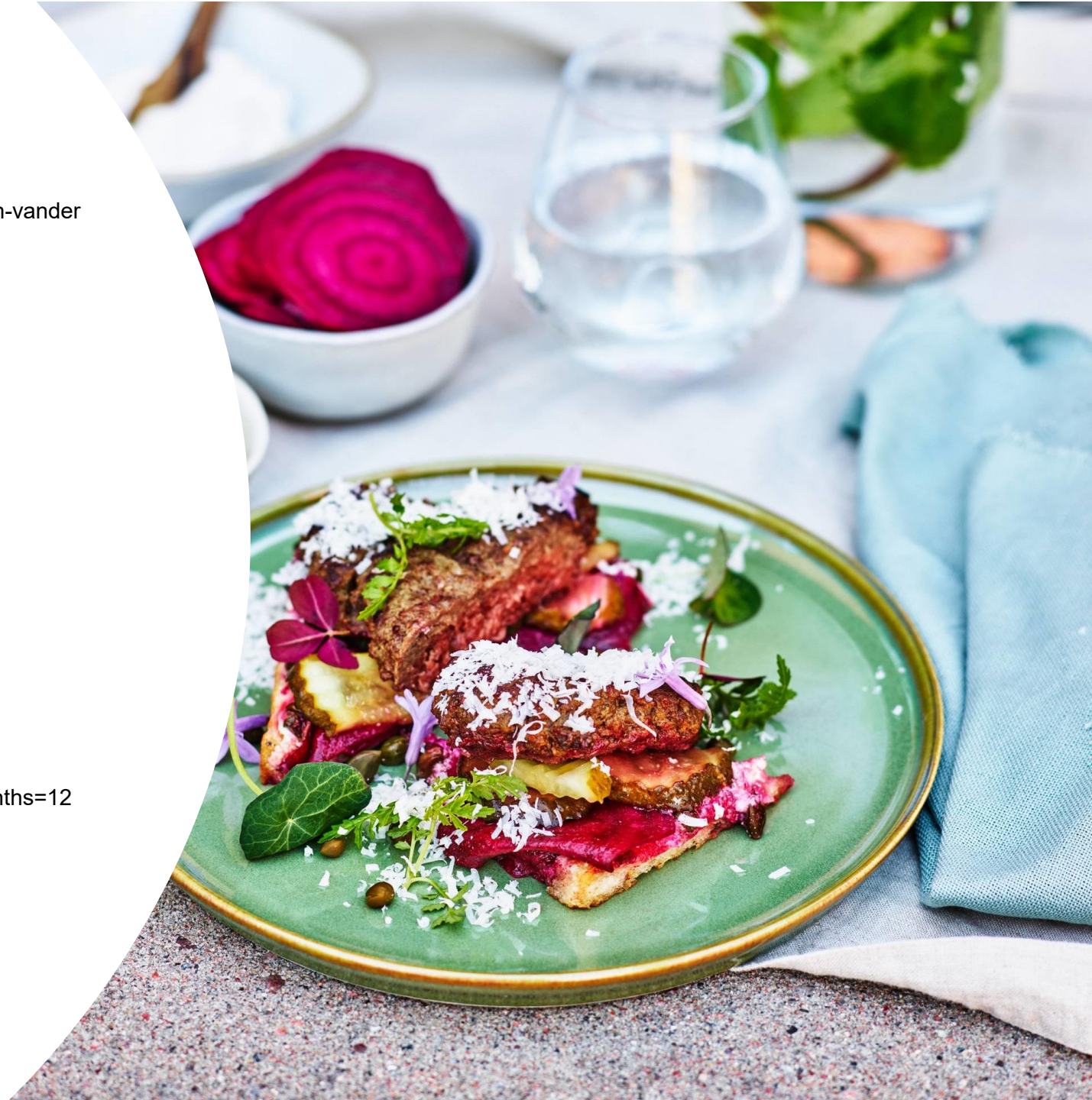
<https://cropmonitor.org/>

<https://www.sgu.se/grundvatten/>

<http://www.seaaroundus.org/>

<http://www.ico.org/>

<https://www.indexmundi.com/commodities/?commodity=energy-price-index&months=12>



Appendix – källhänvisningar

0. Arla a contopris öre per Kg

Aktuellt mjölkpris 2026-03

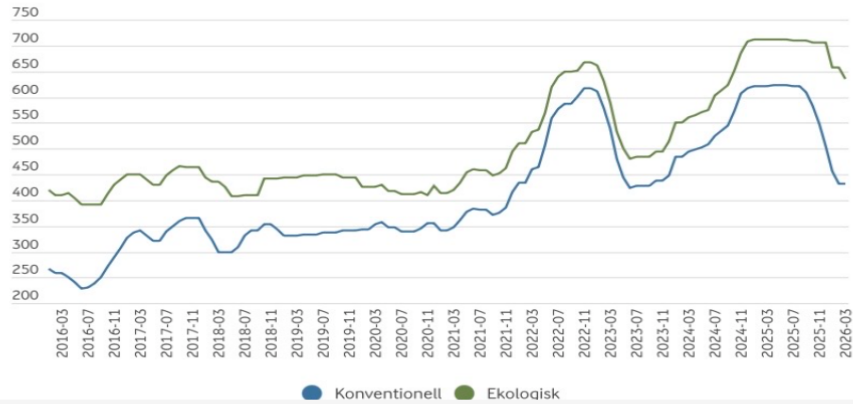
Räknat i öre per kg

Konventionell **432,9**

Ekologisk **635,5**

A contopris 2016–

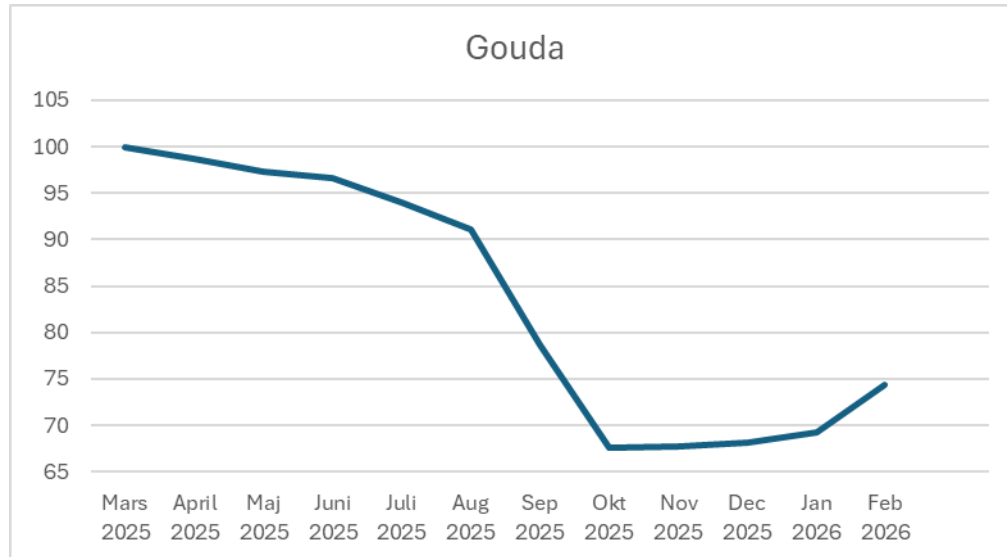
Räknat i öre per kg



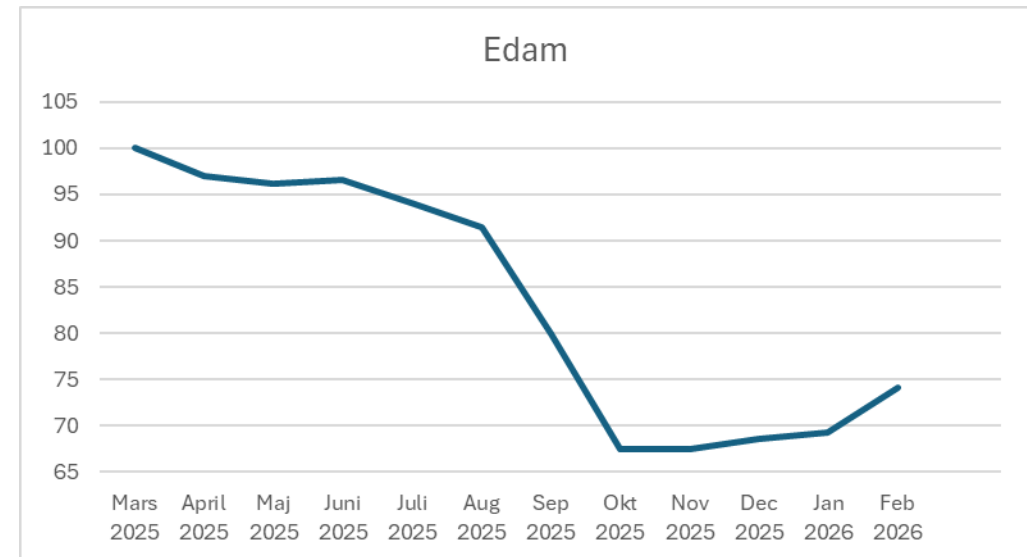
År-Månad	Konventionell	Ekologisk
2025-01	622,0	711,3
2025-02	622,0	711,3
2025-03	622,0	711,3
2025-04	623,4	712,7
2025-05	623,4	712,7
2025-06	623,4	712,7
2025-07	620,7	710,1
2025-08	620,7	710,1
2025-09	609,3	710,1
2025-10	583,0	706,5
2025-11	549,1	706,5
2025-12	503,8	706,5
2026-01	455,4	658,2
2026-02	432,9	658,2
2026-03	432,9	635,5

Appendix – källhänvisningar Mintec by expana

1. Gouda priser EU, index

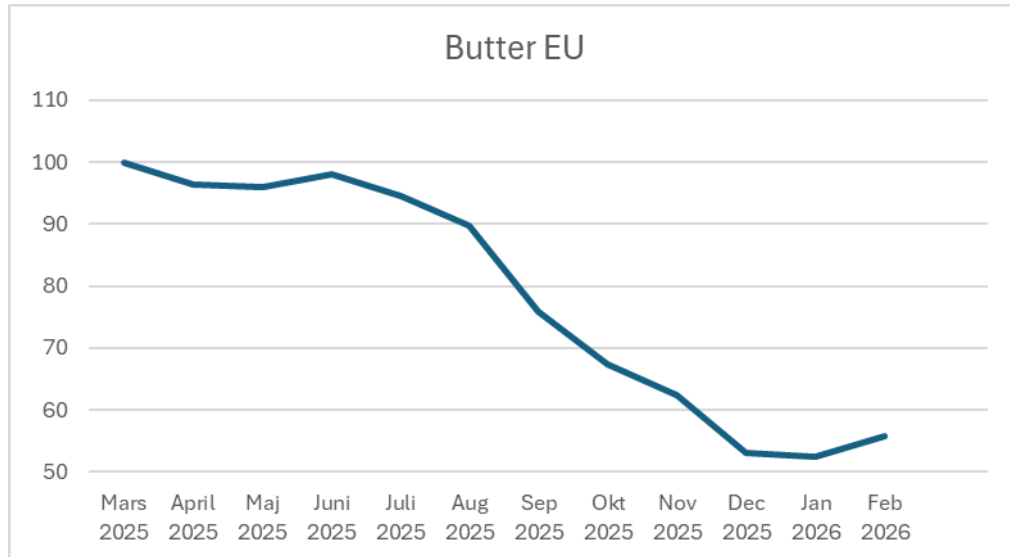


2. Edam priser EU, index

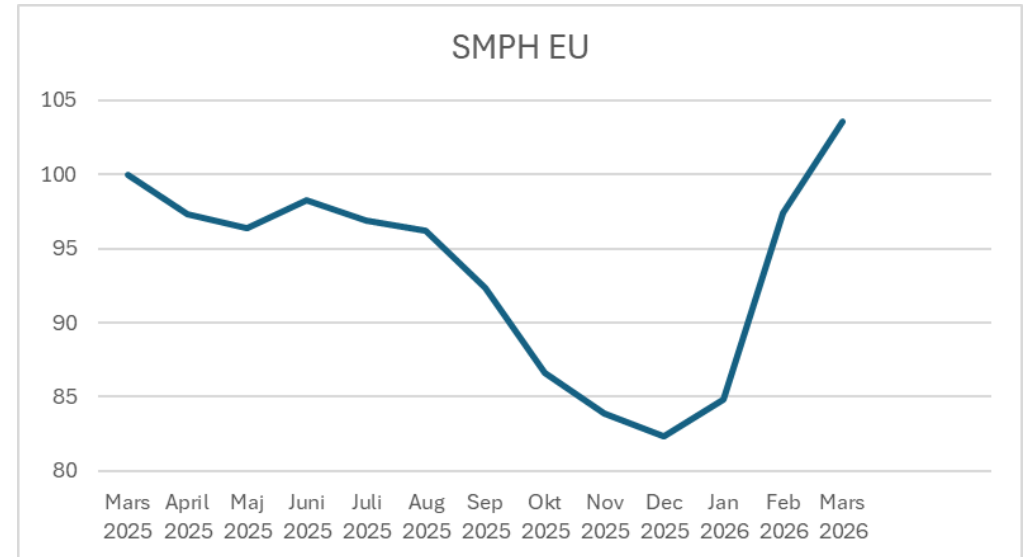


Appendix – källhänvisningar Mintec by expana

3. Smör EU, index

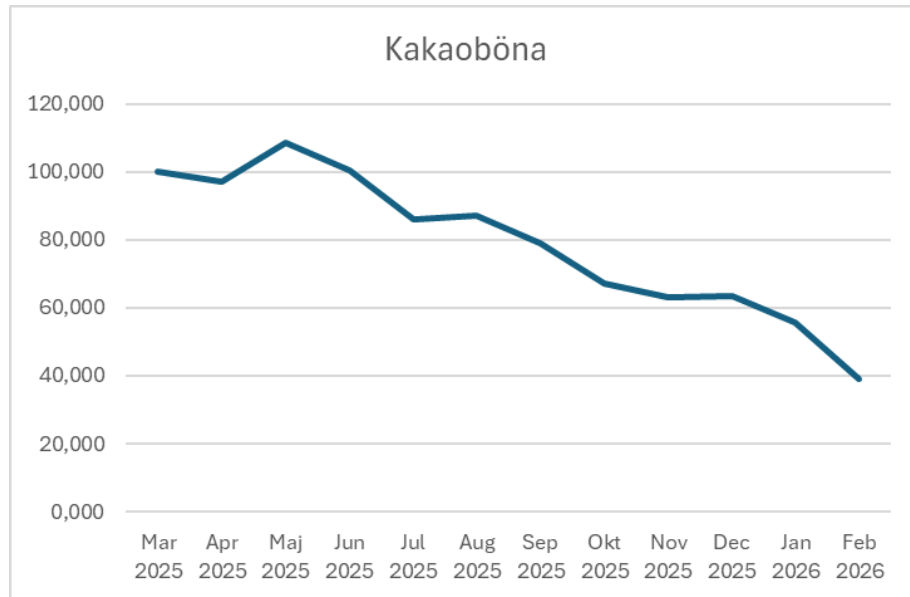


4. SMPH EU, index

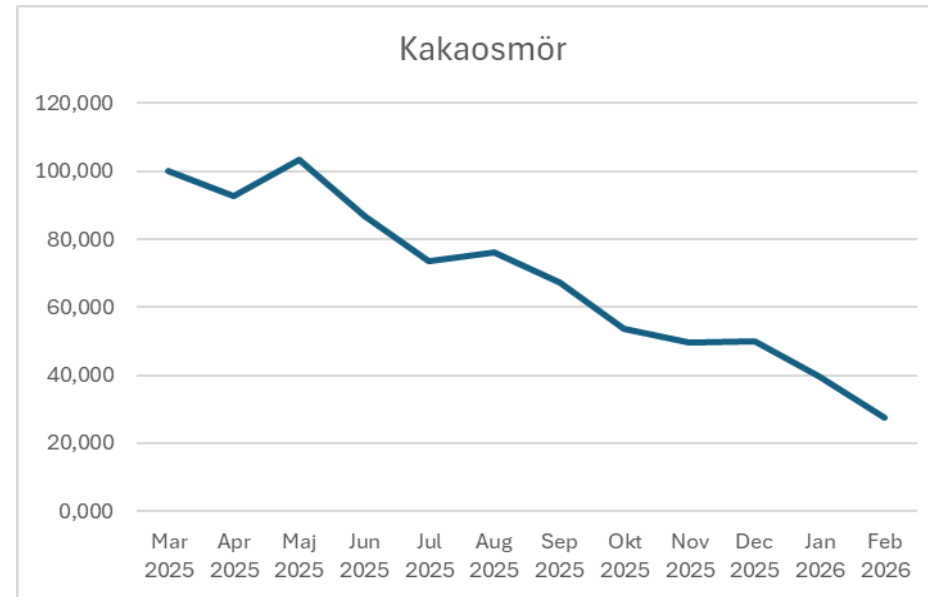


Appendix – källhänvisningar Mintec by expana

5. Kakaoböna EU, index

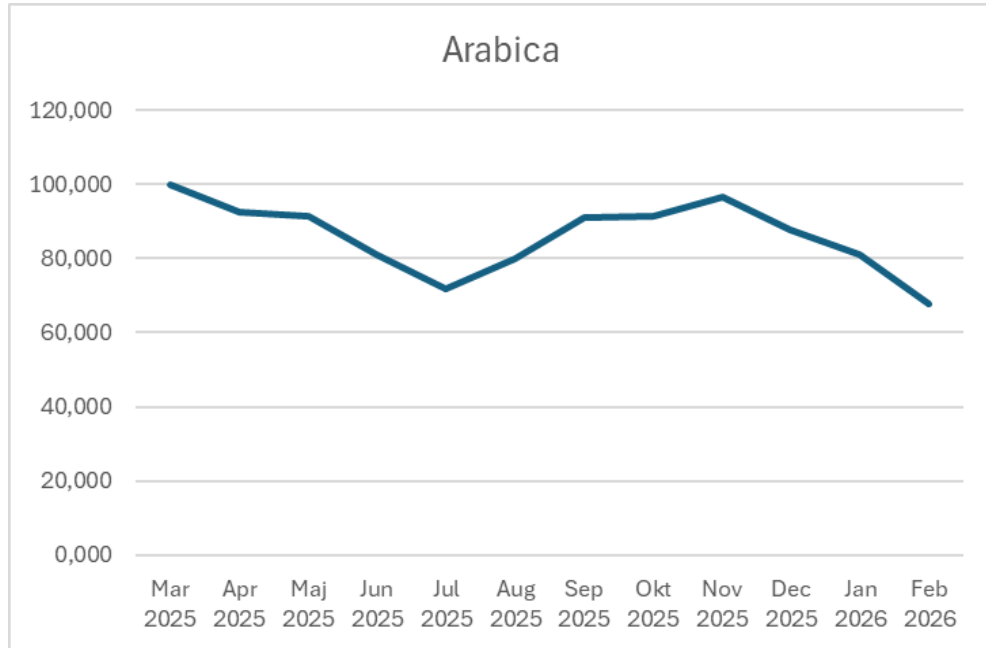


6. Kakaosmör EU, index

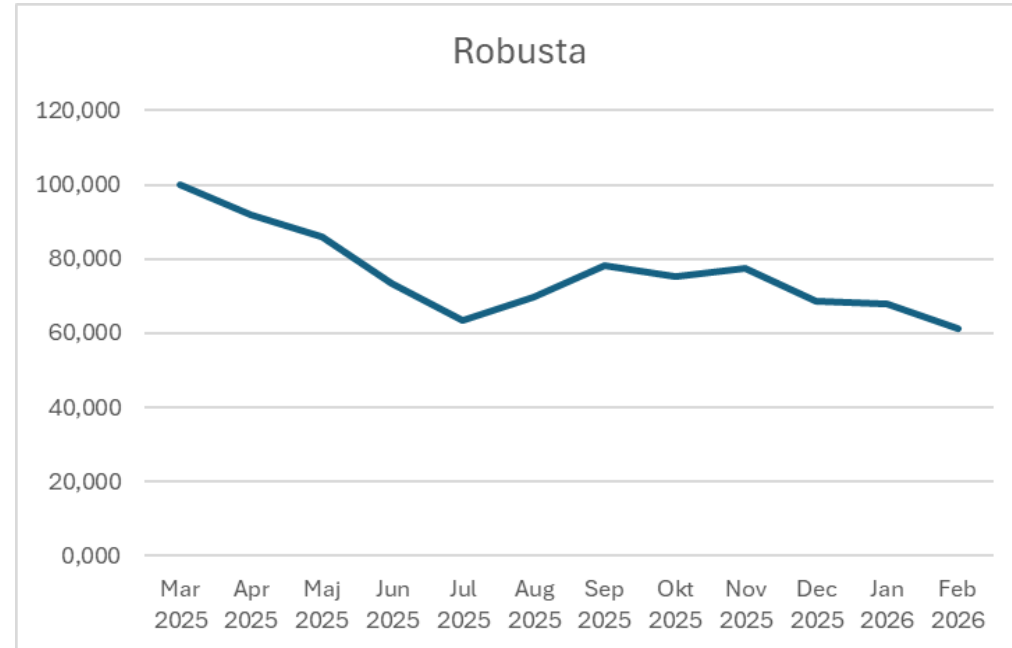


Appendix – källhänvisningar Mintec by expana

7. Coffee arabica ICE NY US, index

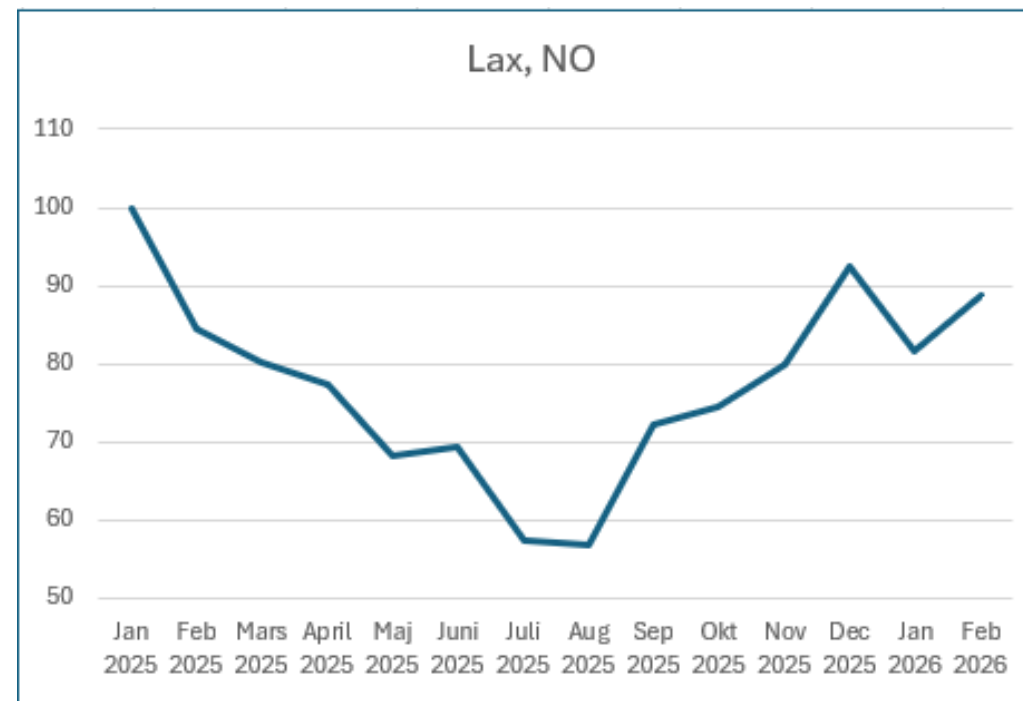
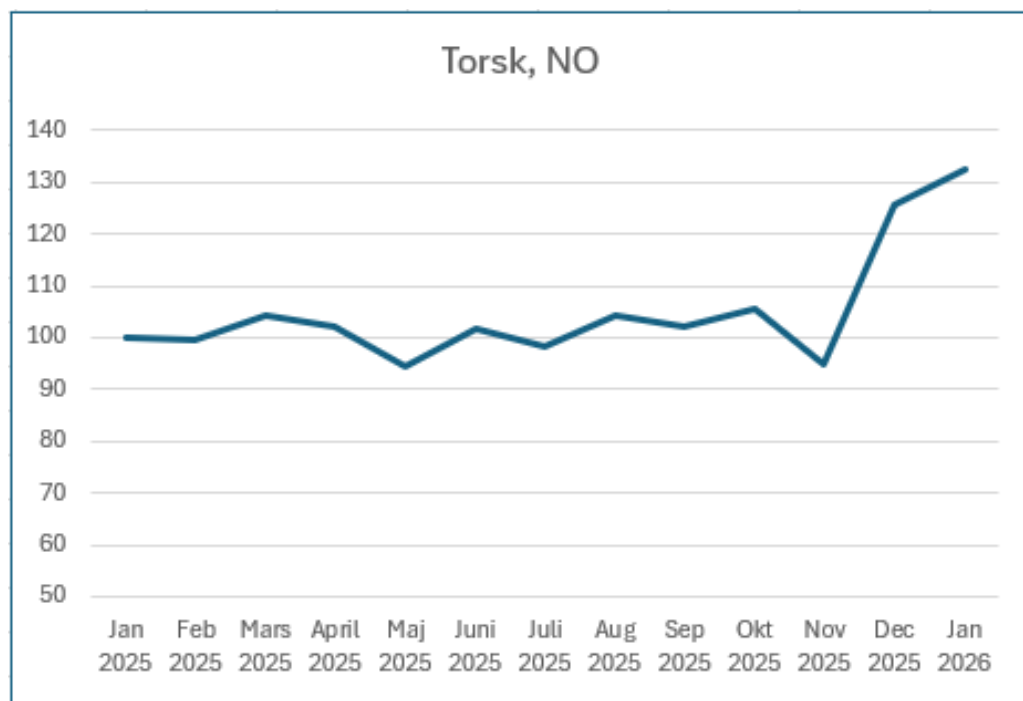


8. Coffee robusta London ICE, index



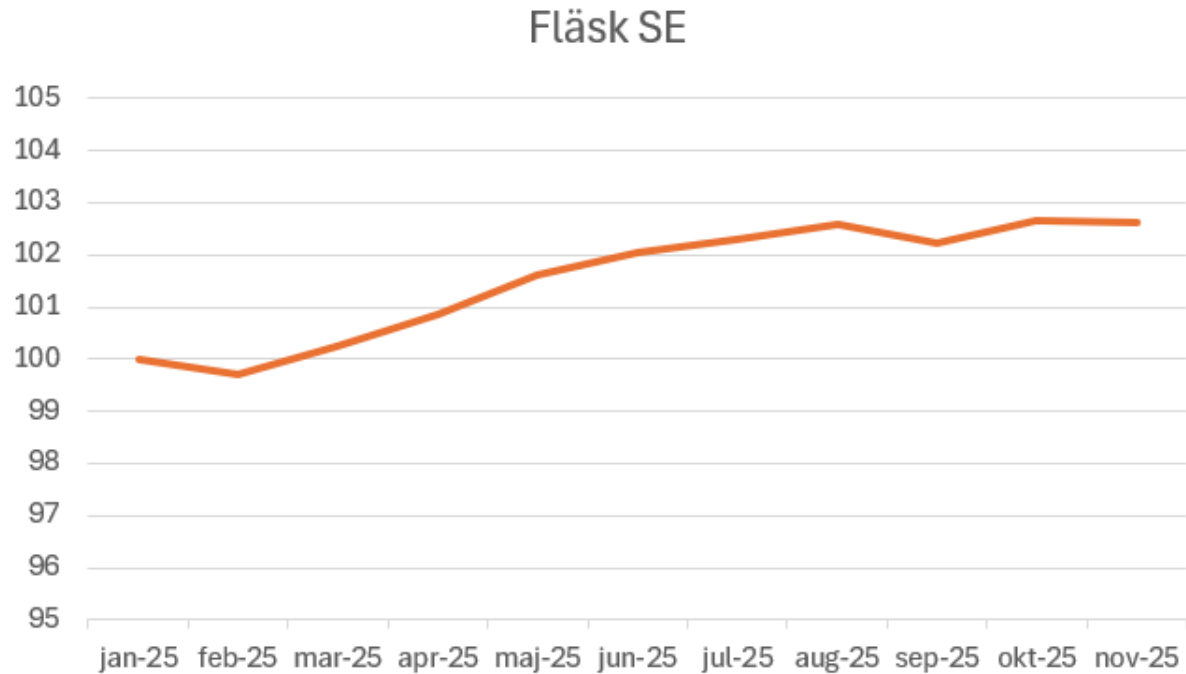
Appendix – källhänvisningar Mintec by expana

9.

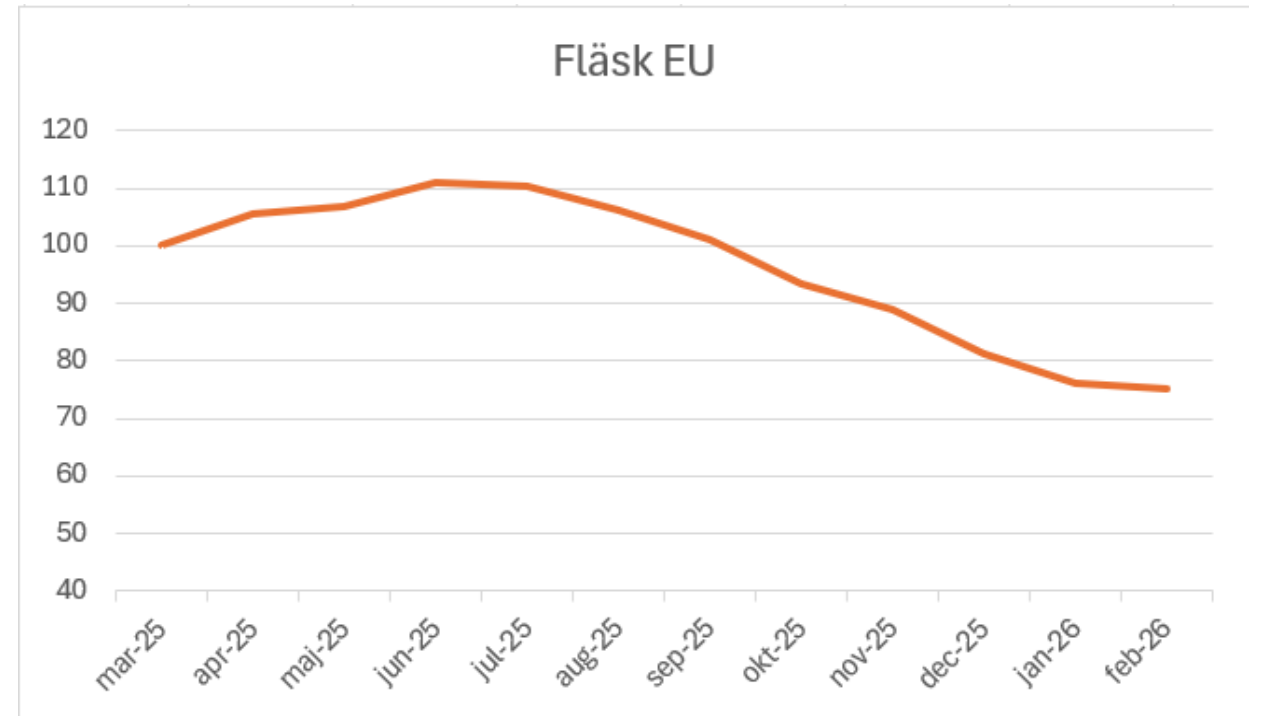


Appendix – källhänvisningar

11. Noteringar gris SE

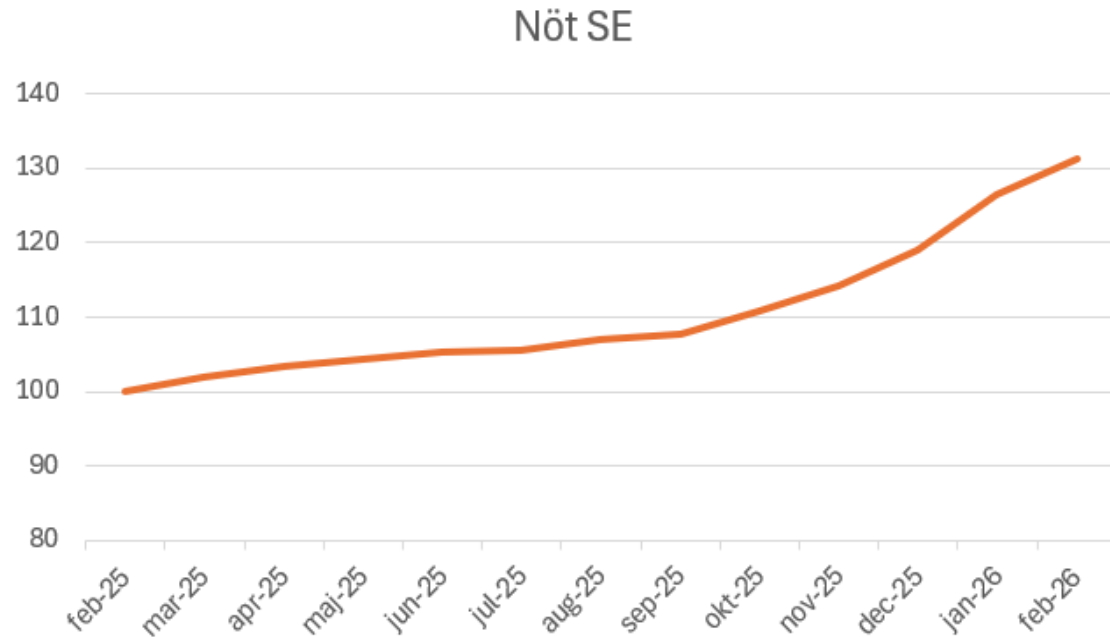


12. Noteringar gris INT

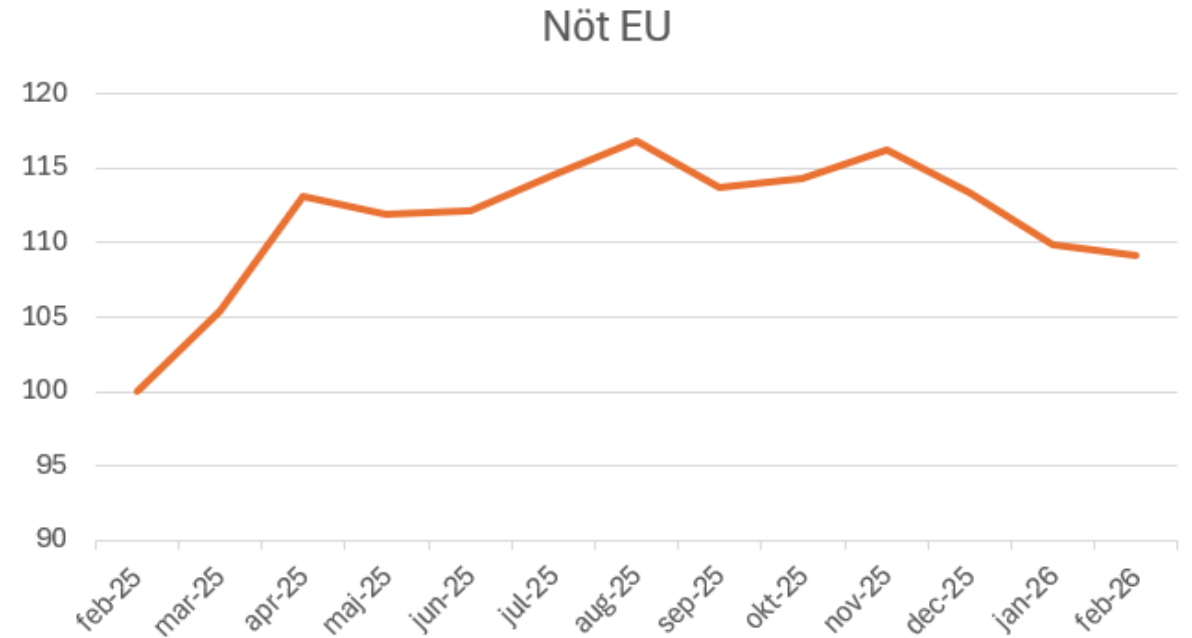


Appendix – källhänvisningar

13. Noteringar nöt SE

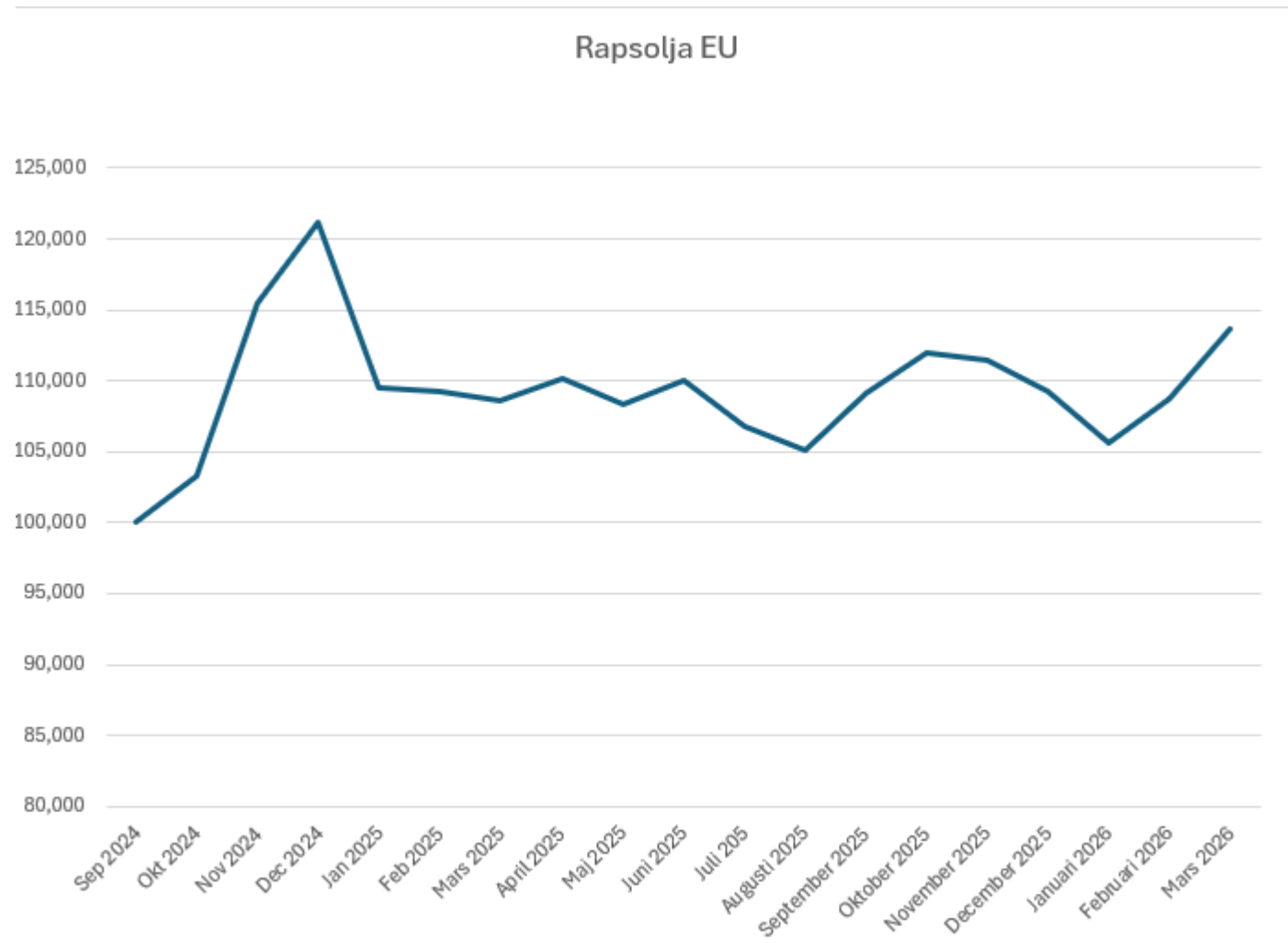


14. Noteringar nöt EU



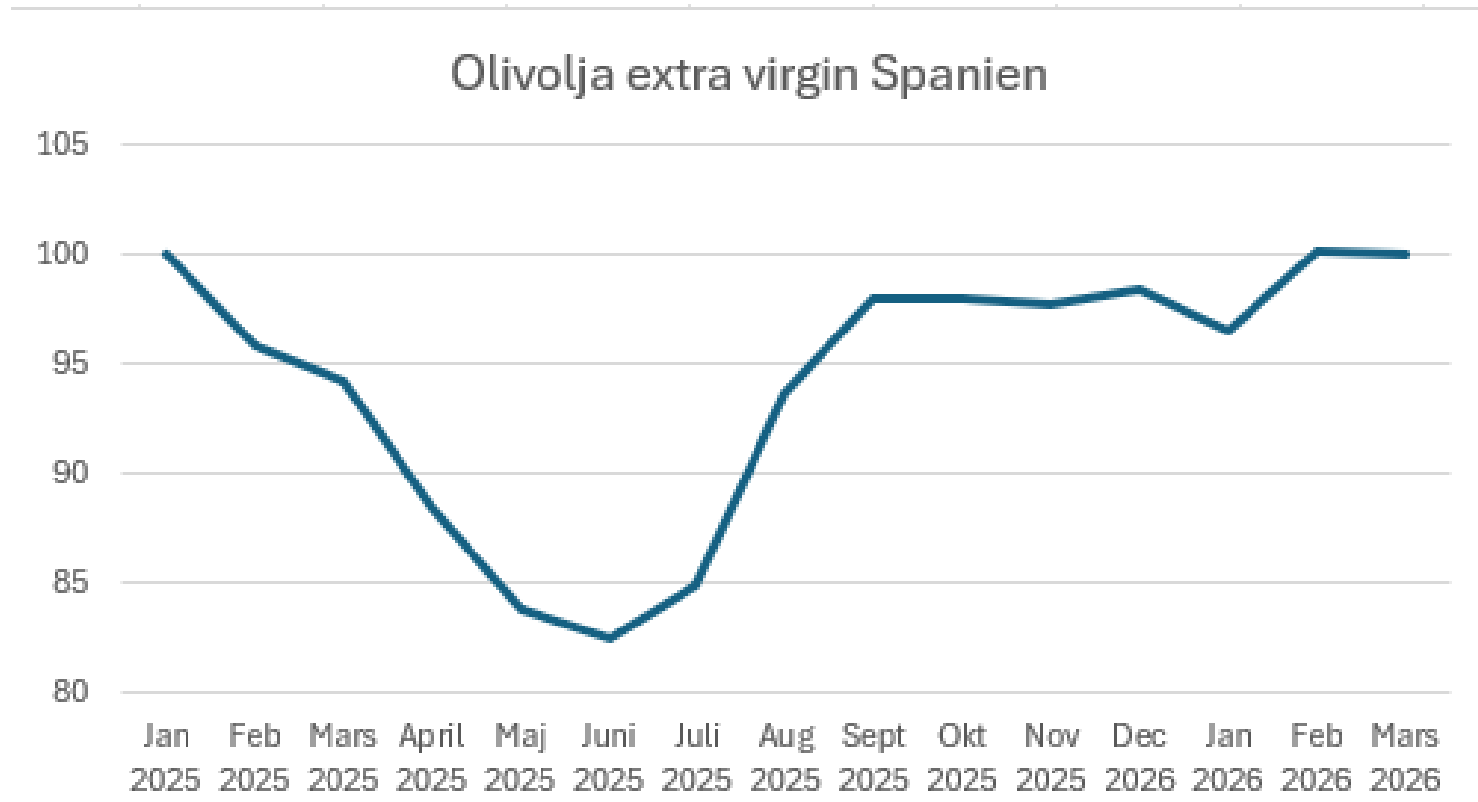
Appendix – källhänvisningar Mintec by expana

15a. Rapsolja priser EU - index



Appendix – källhänvisningar Mintec by expana

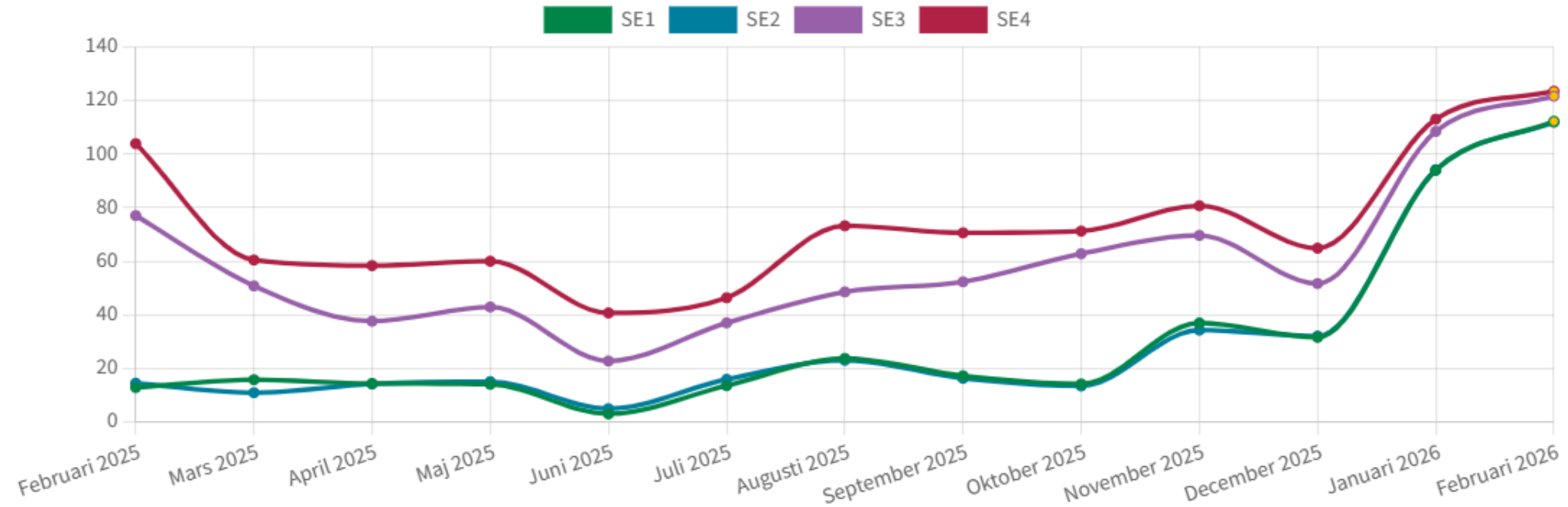
15b. Olivolja ex- virgin Spanien - index



Appendix – källhänvisningar

17. El. Spotpriser Sverige.

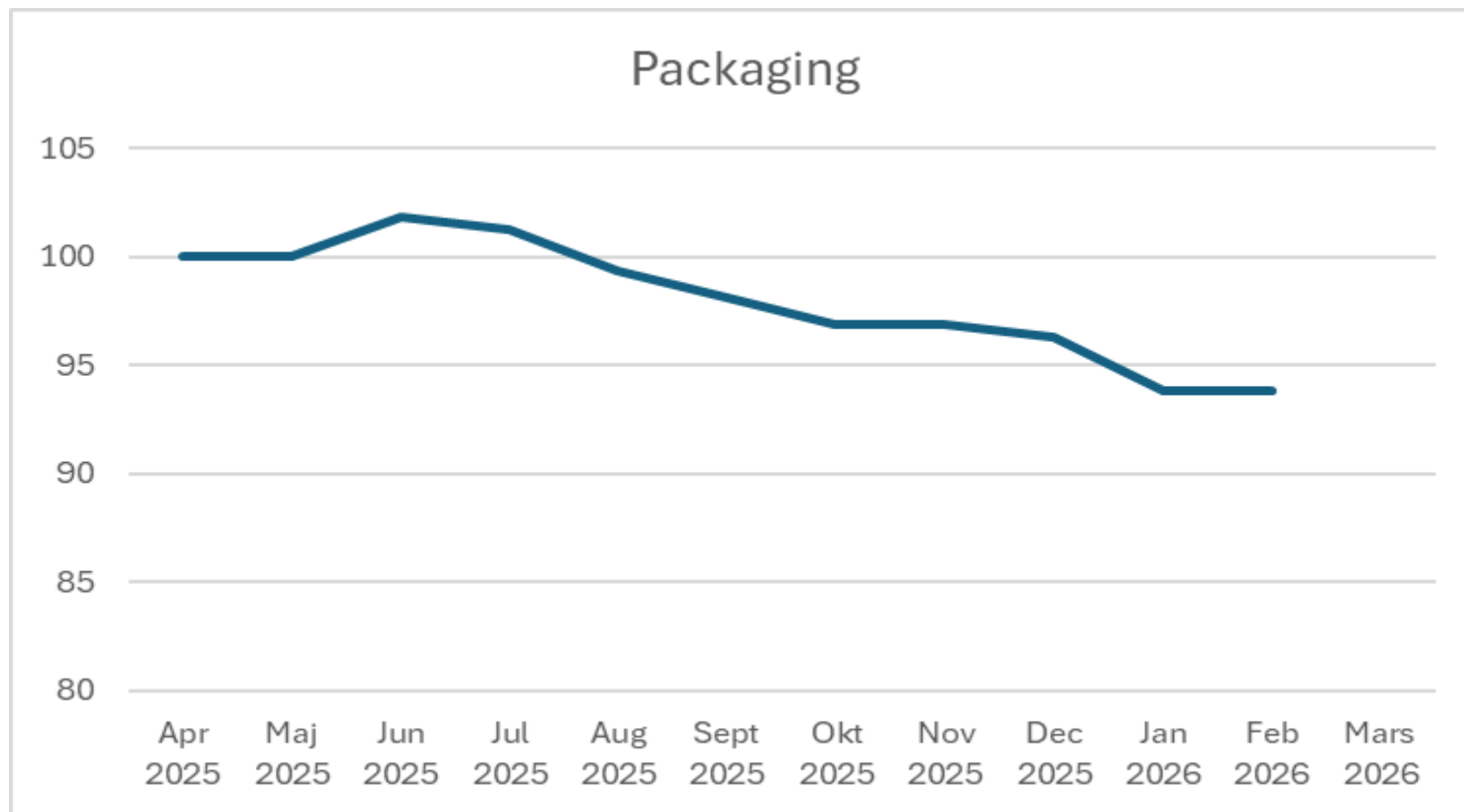
Spotpriser (öre/kWh) per månad för varje elområde de senaste 12 månaderna samt medelpris för dagar som gått i nuvarande månad.



ELBRUK.SE; Spotpriser (öre/kWh) per månad för varje elområde de senaste 12 månaderna samt medelpris för dagar som gått i nuvarande månad.

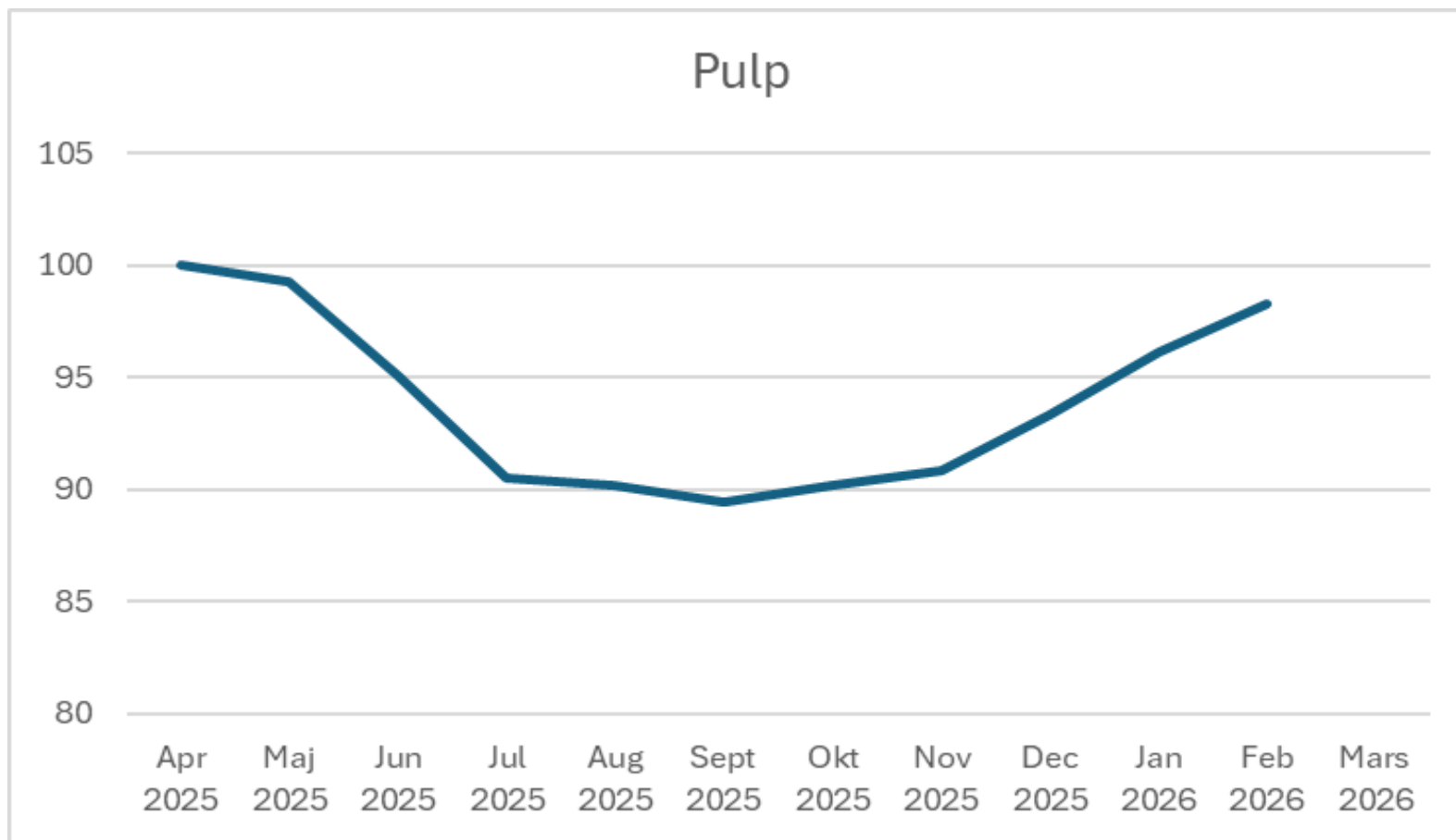
Appendix – källhänvisningar

18a. Förpackningar, index



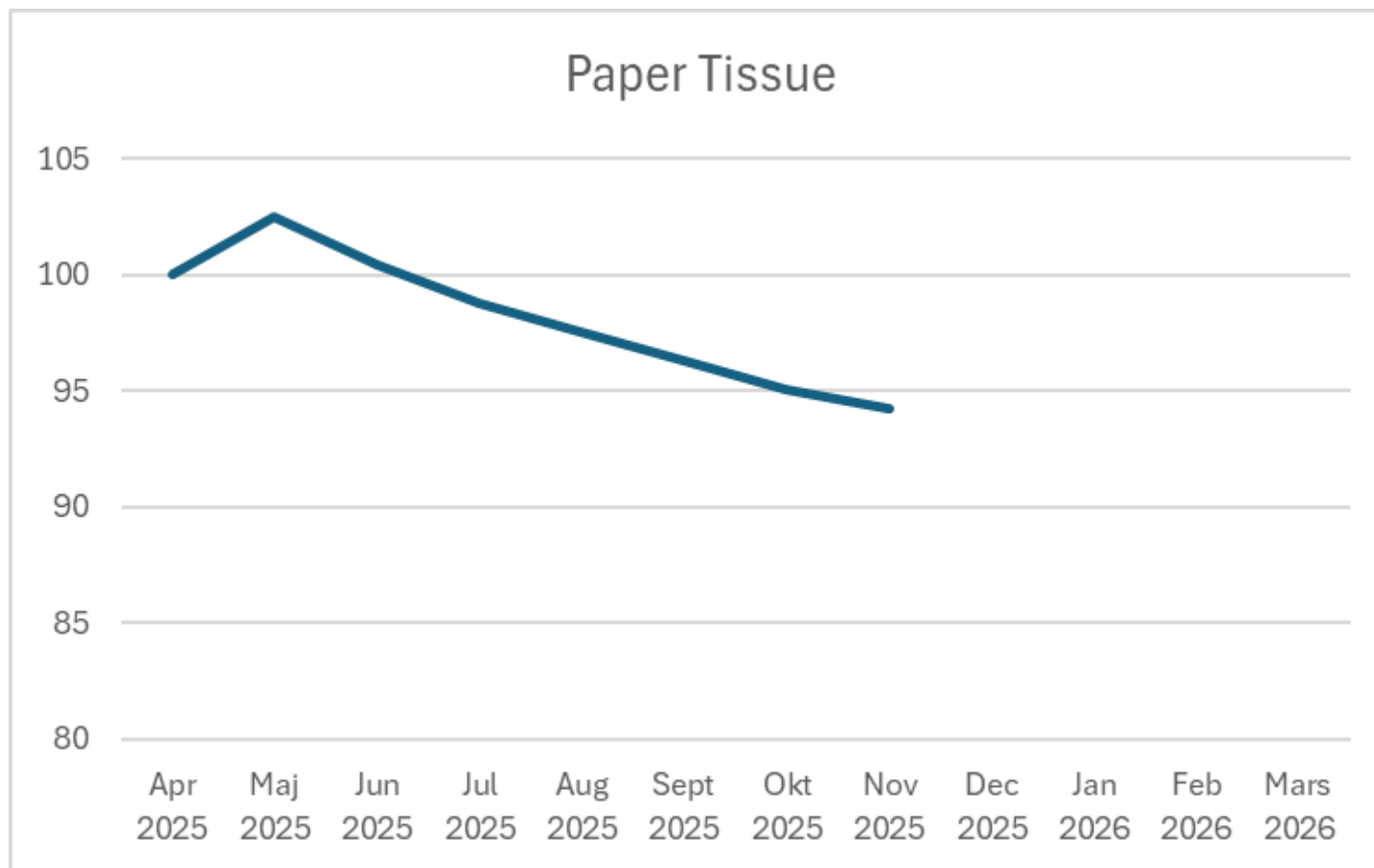
Appendix – källhänvisningar

18b. Pulp, index 20



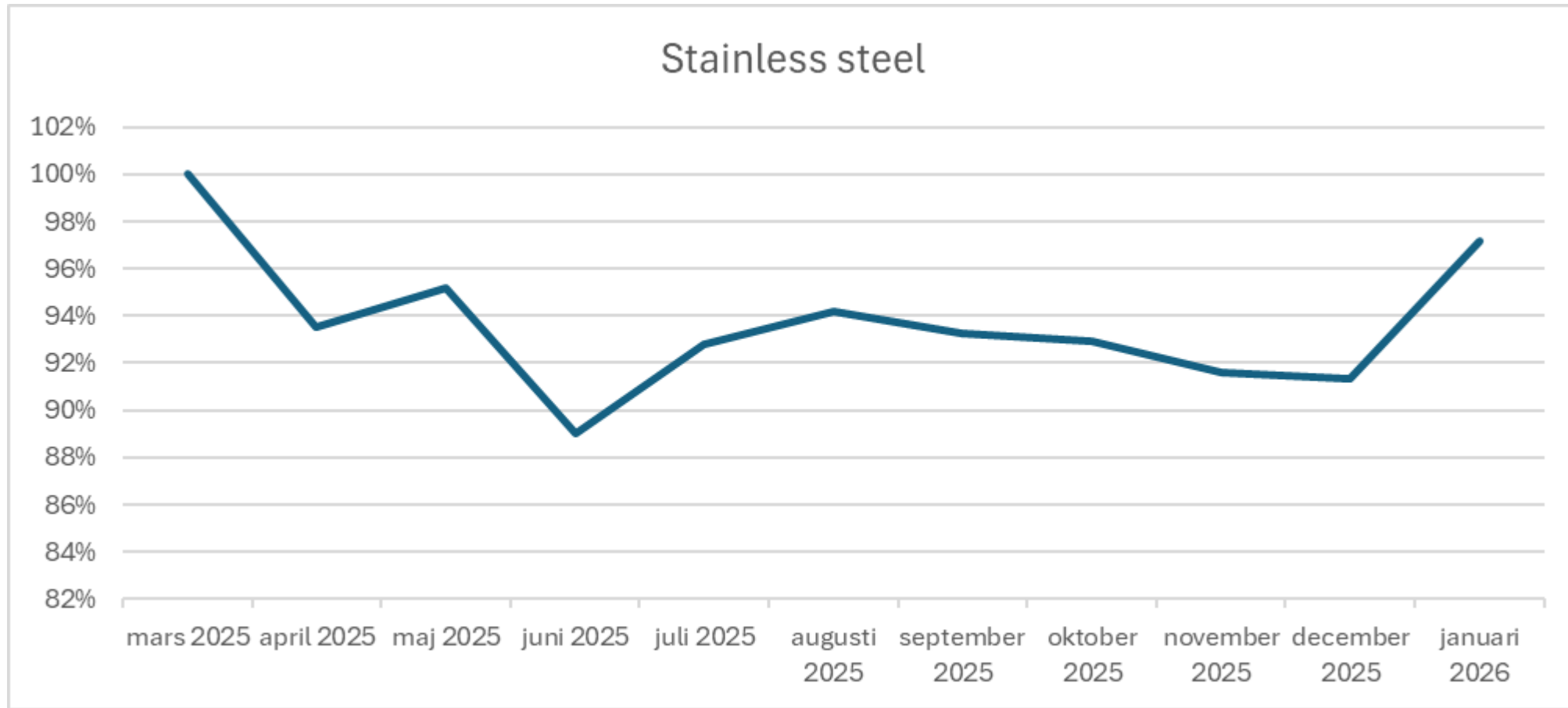
Appendix – källhänvisningar

20. Paper Tissue Eur



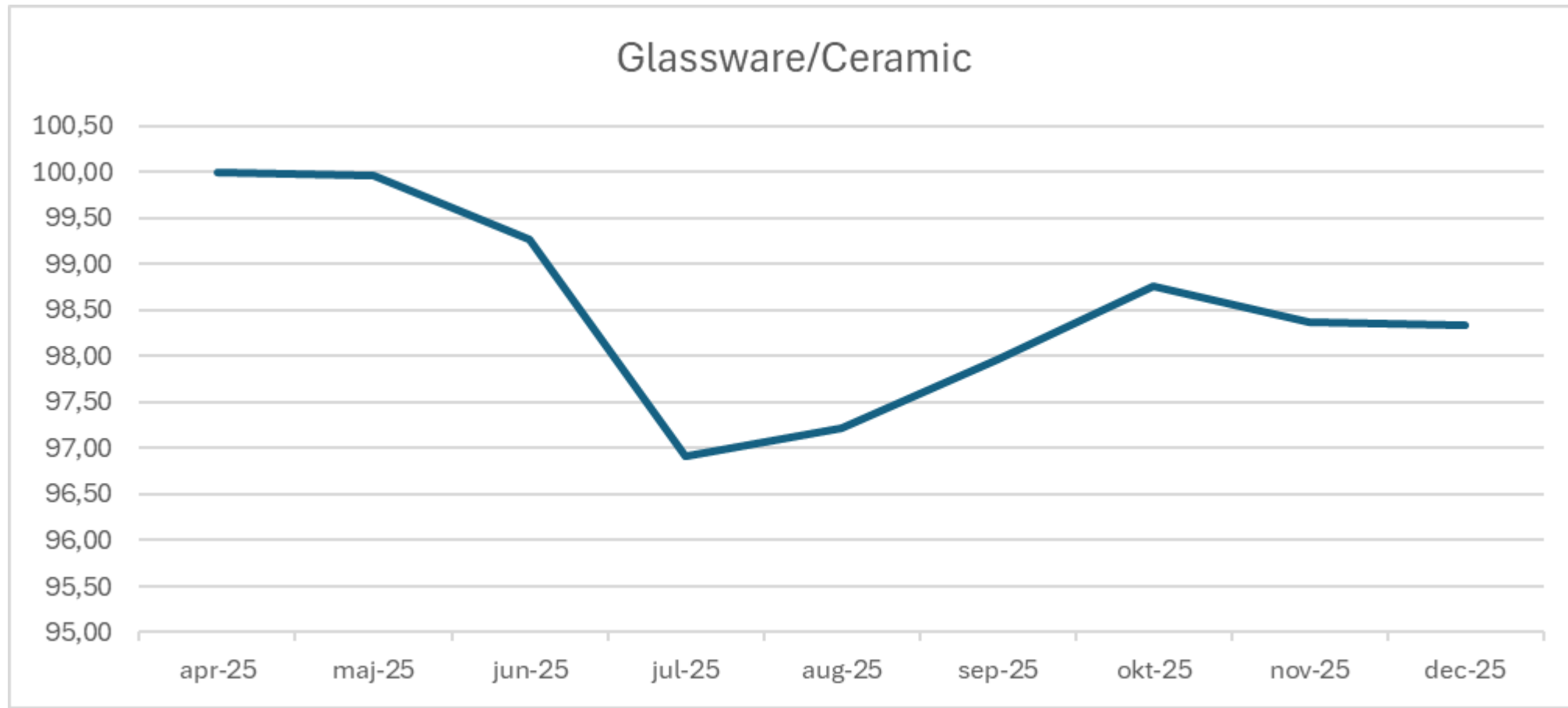
Appendix – källhänvisningar Mintec by expana

18c: Rostfritt stål Kina, index



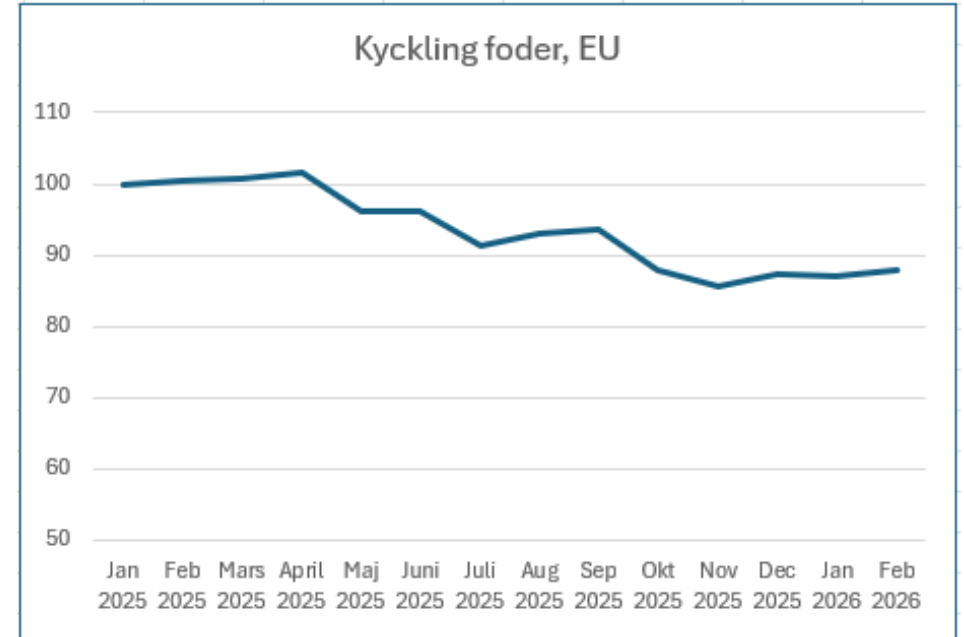
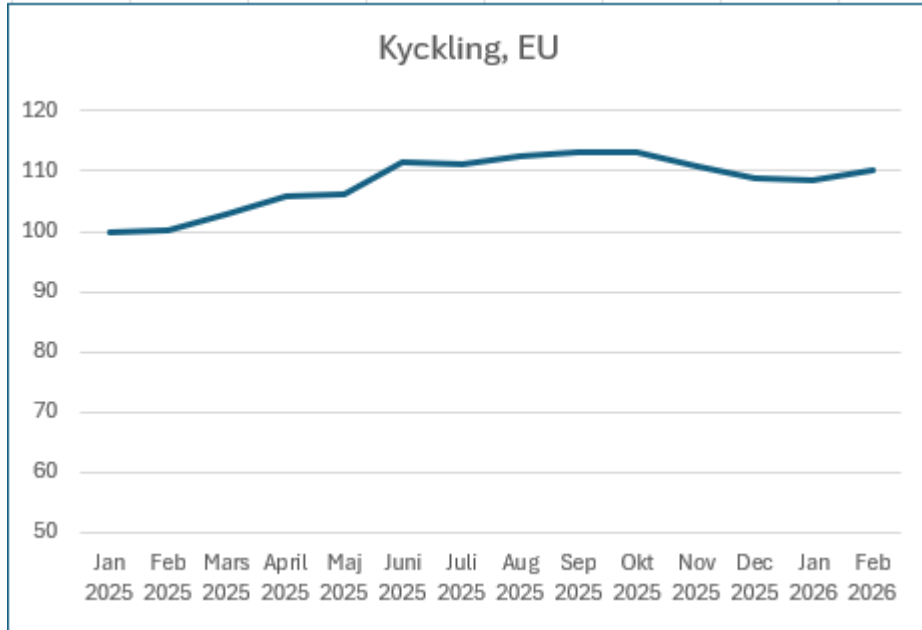
Appendix – källhänvisningar Mintec by expana

18d: Glassware/Ceramic, index



Appendix – källhänvisningar Mintec by expana

19.



Appendix – källhänvisningar

21. Paraffin

